

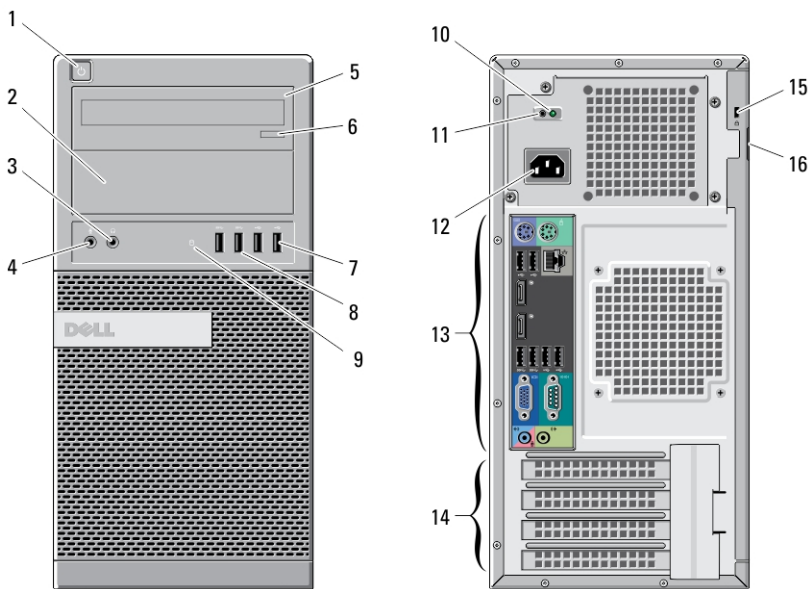
Dell OptiPlex 7010

Az üzembe helyezésre és a funkciókra vonatkozó információk

A „Vigyázat!” jelzésekről

 **VIGYÁZAT:** A VIGYÁZAT! jelzés az esetleges tárgyi vagy személyi sérülés, illetve életveszély lehetőségére hívja fel a figyelmet.

Monitorony – elől- és hátulnézet



1. ábra. A monitorony elől- és hátulnézete

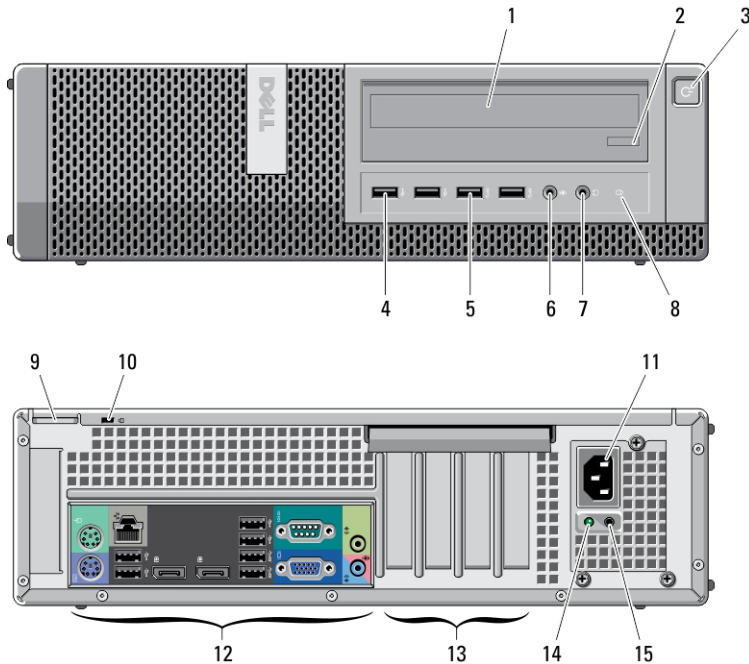
- | | |
|--|----------------------------------|
| 1. bekapcsológomb, tápfeszültség jelzőfény | 3. fülhallgató csatlakozója |
| 2. optikai meghajtó rekesz (opcionális) | 4. mikrofon csatlakozója |
| | 5. optikai meghajtó (opcionális) |



Szabályozó modell: D05D, D09M, D03S,
D01U
Szabályozó típus: D05D002, D09M003,
D03S002, D01U003
2011 - 12

- | | |
|--------------------------------------|--------------------------------------|
| 6. optikai meghajtó kiadógombja | 12. tápcsatlakozó |
| 7. USB 2.0 csatlakozók (2 db) | 13. hátlapon elhelyezett csatlakozók |
| 8. USB 3.0 csatlakozók (2 db) | 14. bővítőkártyahelyek (4 db) |
| 9. a meghajtó működését jelző fény | 15. biztonsági kábel nyílása |
| 10. tápegység-diagnosztika jelzőfény | 16. lakattartó gyűrű |
| 11. tápegység-diagnosztika gomb | |

Asztali – elől- és hátulnézet

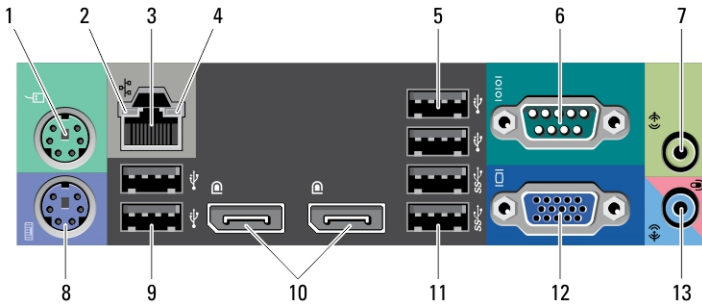


2. ábra. Asztali kivitel elől- és hátulnézete

- | | |
|--|------------------------------------|
| 1. optikai meghajtó | 6. mikrofon csatlakozója |
| 2. optikai meghajtó kiadógombja | 7. fülhallgató csatlakozója |
| 3. bekapcsológomb, tápfeszültség jelzőfény | 8. a meghajtó működését jelző fény |
| 4. USB 2.0 csatlakozók (2 db) | 9. lakattartó gyűrű |
| 5. USB 3.0 csatlakozók (2 db) | 10. biztonsági kábel nyílása |

- | | |
|--------------------------------------|--------------------------------------|
| 11. tápcsatlakozó | 14. tápegység-diagnosztika jelzőfény |
| 12. hátlapon elhelyezett csatlakozók | 15. tápegység-diagnosztika gomb |
| 13. bővítőkártyahelyek (4 db) | |

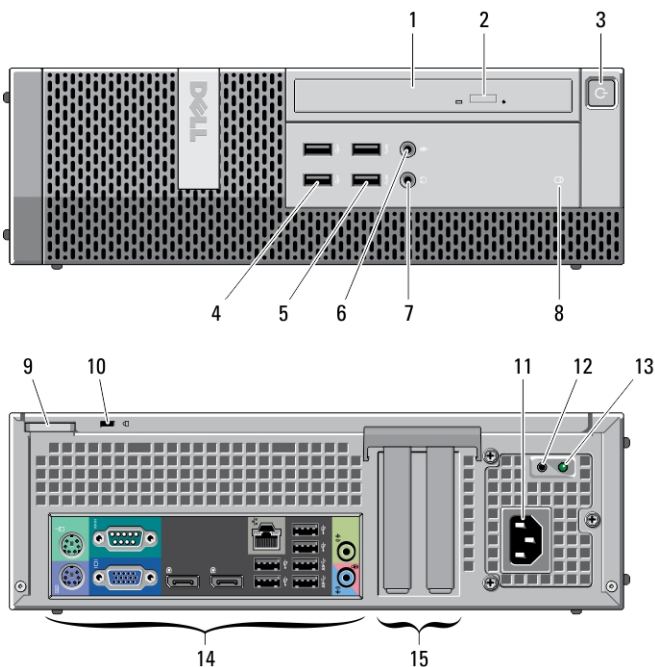
Minitorny és asztali kivitel – hátulnézet



3. ábra. A minitorony és az asztali kivitel hátulnézete

- | | |
|---|-------------------------------------|
| 1. az egér csatlakozóaljzata | 8. a billentyűzet csatlakozóaljzata |
| 2. hálózati kapcsolat integritását jelző fény | 9. USB 2.0 csatlakozók (2 db) |
| 3. hálózati csatlakozó | 10. DisplayPort-csatlakozók (2 db) |
| 4. hálózat üzemjelzője | 11. USB 3.0 csatlakozók (2 db) |
| 5. USB 2.0 csatlakozók (2 db) | 12. VGA-csatlakozó |
| 6. soros csatlakozó | 13. vonalbemenet/mikrofoncsatlakozó |
| 7. vonalkimenet csatlakozója | |

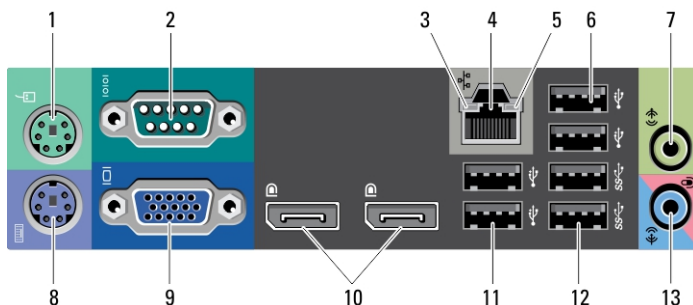
Helytakarékos kivitel – elől- és hátulnézet



4. ábra. A helytakarékos kivitel elől- és hátulnézete

- | | |
|--|--------------------------------------|
| 1. optikai meghajtó | 9. lakattartó gyűrű |
| 2. optikai meghajtó kiadógombja | 10. biztonsági kábel nyílása |
| 3. bekapcsológomb, tápfeszültség jelzőfény | 11. tápcsatlakozó |
| 4. USB 2.0 csatlakozók (2 db) | 12. tápegység-diagnosztika gomb |
| 5. USB 3.0 csatlakozók (2 db) | 13. tápegység-diagnosztika jelzőfény |
| 6. mikrofon csatlakozója | 14. hátlapon elhelyezett csatlakozók |
| 7. fülhallgató csatlakozója | 15. bővítmőkártyahelyek (2 db) |
| 8. a meghajtó működését jelző fény | |

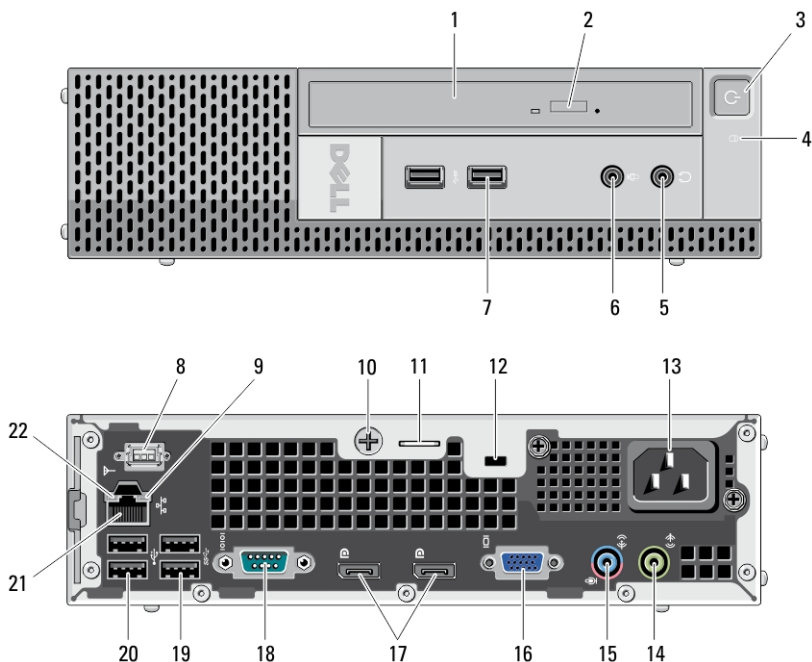
Helytakarékos kivitel – hátulnézet



5. ábra. A helytakarékos kivitel hátulnézete

- | | |
|--------------------------------------|-------------------------------------|
| 1. az egér csatlakozójzata | 8. a billentyűzet csatlakozójzata |
| 2. soros csatlakozó | 9. VGA-csatlakozó |
| 3. kapcsolat integritását jelző fény | 10. DisplayPort-csatlakozók (2 db) |
| 4. hálózati csatlakozó | 11. USB 2.0 csatlakozók (2 db) |
| 5. hálózat üzemjelzője | 12. USB 3.0 csatlakozók (2 db) |
| 6. USB 2.0 csatlakozók (2 db) | 13. vonalbemenet/mikrofoncsatlakozó |
| 7. vonalkimenet csatlakozója | |

Rendkívül helytakarékos kivitel – elől- és hátulnézet




6. ábra. A rendkívül helytakarékos kivitel elől- és hátulnézete

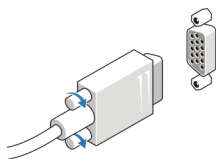
- | | |
|--|---------------------------------------|
| 1. optikai meghajtó | 12. biztonsági kábel nyílása |
| 2. optikai meghajtó kiadógombja | 13. tápcsatlakozó |
| 3. bekapcsológomb, tápfeszültség jelzőfény | 14. vonalkimenet csatlakozója |
| 4. a meghajtó működését jelző fény | 15. vonalbemenet/mikrofoncsatlakozó |
| 5. fülhallgató csatlakozója | 16. VGA-csatlakozó |
| 6. mikrofon csatlakozója | 17. DisplayPort-csatlakozók (2 db) |
| 7. USB 3.0 csatlakozók (2 db) | 18. soros csatlakozó |
| 8. Wi-Fi antenna (opcionális) | 19. USB 3.0 csatlakozók (2 db) |
| 9. hálózat üzemjelzője | 20. USB 2.0 csatlakozók (2 db) |
| 10. rögzített pillangócsavar | 21. hálózati csatlakozó |
| 11. lakattartó gyűrű | 22. kapcsolat integritását jelző fény |

Gyorstelepítés

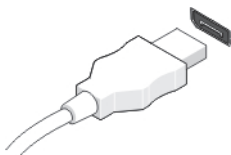
 **VIGYÁZAT:** Mielőtt bármilyen, az ebben a fejezetben leírt eljárásba kezdene, olvassa el a biztonsági információkat, amit a számítógépéhez adtak. További gyakorlati tanácsokat a www.dell.com/regulatory_compliance weboldalon talál.

 **MEGJEGYZÉS:** Az alább látható eszközök közül egyesek esetleg nem találhatók meg a csomagban, ha nem rendelte meg azokat.

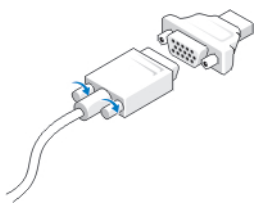
1. A monitort csak a következő kábelek valamelyikével csatlakoztassa.



7. ábra. VGA-kártya



8. ábra. DisplayPort-kábel



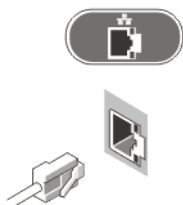
9. ábra. VGA - DisplayPort-adapter

2. Csatlakoztassa az USB-egeret vagy -billentyűzetet (opcionális).




10. ábra. USB-csatlakozás

3. Csatlakoztassa a hálózati kábelt (opcionális).



11. ábra. Hálózati csatlakozás

4. Csatlakoztassa a tápkábel(eke)t.




12. ábra. Tápellátás csatlakoztatása

5. Nyomja meg a monitor és a számítógép bekapcsológombját.



13. ábra. Bekapcsolás

Műszaki adatok

-  **MEGJEGYZÉS:** A kínált opciók régióként eltérőek lehetnek. A következő műszaki adatok csupán a törvény értelmében a számítógéphez kötelezően mellékelt adatok. Ha többet szeretne megtudni a számítógép konfigurációjáról, kattintson a **Start** → **Súgó és támogatás** menüpontra, és válassza a számítógép adatainak megtekintését.

Tápellátás	Minitoronny	Asztali számítógép	Helytakarékos kivitel	Rendkívül helytakarékos kivitel
Feszültség		100 és 240 V egyenáram között		
Gombelem		3 V-os CR2032 lítiumion gombelem		
Teljesítményfelvétel	275 W	250 W	240 W	200 W
Maximális hőleadás	938,30 BTU/ó	853,00 BTU/ó	818,89 BTU/ó	682,40 BTU/ó



MEGJEGYZÉS: A hőleadást a tápegység-teljesítmény névértéke alapján számítják ki.

Fizikai jellemzők	Minitoronny	Asztali számítógép	Helytakarékos kivitel	Rendkívül helytakarékos kivitel
Magasság	360 mm	360 mm	290 mm	237 mm
Szélesség	175 mm	102 mm	93 mm	65 mm
Mélység	417 mm	410 mm	312 mm	240 mm
Súly (minimum)	9,40 kg	7,90 kg	6,00 kg	3,30 kg

Környezeti

Működési hőmérséklet 10 °C és 35 °C között

További információk és források keresése

Tekintse meg a számítógéphez mellékelt, a biztonságos használatról és a vonatkozó előírásokkal kapcsolatos dokumentumokat, továbbá az előírásoknak való megfeleléssel kapcsolatos www.dell.com/regulatory_compliance weboldalt, ha többet szeretne megtudni a következőkről:

- Biztonsági legjobb gyakorlatok
- Szabályozó tanúsítványok
- Ergonómia

Az alábbiakra vonatkozó bővebb információért lásd a www.dell.com weboldalt.

- Jótállás

- Szerződési feltételek (csak Egyesült Államok)
- Végfelhasználói licencszerződés

A termékre vonatkozó bővebb információért látogasson el a support.dell.com/manuals weboldalra.

A dokumentumban közölt információk külön értesítés nélkül is megváltozhatnak.

© 2011 Dell Inc. Minden jog fenntartva.

A Dell Inc. előzetes írásos engedélye nélkül szigorúan tilos a dokumentumokat bármilyen módon sokszorosítani.

A szövegben használt védjegyek: a Dell™, a DELL logó, a Dell Precision™, a Precision ON™, az ExpressCharge™, a Latitude™, a Latitude ON™, az OptiPlex™, a Vostro és a™Wi-Fi Catcher™ a Dell Inc. védjegye; az Intel®, a Pentium®, a Xeon®, a Core™, az Atom™, a Centrino és a™Celeron® az Intel védjegye vagy bejegyzett védjegye az USA-ban és más országokban. Az AMD® bejegyzett védjegy, az AMD Opteron™, az AMD Phenom™, az AMD Sempron™, az AMD Athlon™, az ATI Radeon és az™ATI FirePro™ az Advanced Micro Devices, Inc. védjegye. A Microsoft®, a Windows®, az MS-DOS®, a Windows Vista®, a Windows Vista start gomb és az Office Outlook® a Microsoft Corporation védjegye vagy bejegyzett védjegye az USA-ban és/vagy más országokban. A Blu-ray Disc™ a Blu-ray Disc Association (BDA) védjegye, amely licencszerződés keretében használható lemezek és lejátszók számára. A Bluetooth® a Bluetooth® SIG, Inc. védjegye, amelyet a Dell Inc. licencszerződés keretében használ. A Wi-Fi® a Wireless Ethernet Compatibility Alliance, Inc. bejegyzett védjegye.

A dokumentumban egyéb védjegyek és védett nevek is szerepelhetnek, amelyek a védjegyet vagy nevet bejegyeztető cégre, valamint annak termékeire vonatkoznak. A Dell Inc. kizárólag a saját védjegyeiből és bejegyzett neveiből eredő jogi igényeket érvényesíti.